

Propozycje zajęć dydaktycznych 08.06-12.06.2020

Temat tygodnia: Zwierzęta małe i duże

1. „Jeśli jesteś dziś szczęśliwy”- powitanka- wyrabianie nawyku codziennego witania się.
<https://www.youtube.com/watch?v=az7AZ2La6g4&vl=pl>

2. Poranna gimnastyka- rozwijanie ogólnej sprawności ruchowej.

<https://wordwall.net/pl/resource/1116960/gimnastyka/gimnastyka-dla-misia>

2.Poszerzanie wiedzy dzieci o nazwy zwierząt żyjących w polskich lasach. Wdrażanie do szanowania zwierząt i ich miejsca zamieszkania na podstawie wiersza.

H. Bechlerowa „Może zobaczymy”

Idźmy leśną ścieżką
cicho , cichuteńko,
może zobaczymy
sarniątko z sarenką.

Może zobaczymy
wiewióreczkę małą,
jak wesoło skacze
z gałęzi na gałąź.

I niech nikt po lesie
nie gwizdże, nie woła-
może usłyszymy
pukanie dzięcioła.

A może zaśpiewa
między gałązkami
jakiś mały ptaszek,
którego nie znamy.

I będzie nas witał
wesołą piosenką,
tylko idźmy lasem
cicho, cichuteńko.

3. Ćwiczenia ortofoniczne pt „Co słyhać w lesie?” ćwiczenie narządów mowy na zgłoskach np.:

- Wróbel: ćwir, ćwir;
- Kukułka: ku-ku, ku-ku
- Dzięcioł: stuk - puk, stuk- puk;
- Sowa: uhu- uhu;
- Wilk: auu...;
- Dzik: chrząkanie.

4. Zabawa ruchowo naśladowcza.

<https://www.facebook.com/100568981336495/videos/576699009856658/>

5. Zwierzęta w zoo- filmik edukacyjny z zagadkami.

<https://www.youtube.com/watch?v=xIXEn3l6vYM>

6. Praca plastyczno-techniczna-„Król lew”- usprawnianie małej motoryki, napięcia mięśni dłoni oraz koordynacji- wzrokowo ruchowej.



7. Zabawa sensoryczna uwrażliwiająca zmysł dotyku oraz doskonaląca umiejętność tworzenia pytań - „Dyrektor zoo”.



Gromadzimy figurki różnych zwierząt, dziecko z zakrytymi oczami wybiera jedno zwierzę i pyta osobę dorosłą np. Czy jest to słoń? W przypadku kłopotów z odgadnięciem osoba dorosła może podpowiedzieć np. To zwierzę ma duże uszy i trąbę.

Po kilku powtórzeniach następuje zmiana ról.


8. Wspólne czytanie tekstu obrazkowo wyrazowego- wydłużanie zdolności do skupiania uwagi.

Zenek  do zoo. On zna . O! Tam zebra, a tam kolorowa  – Zuza. Znanego ptaka  nazywamy nielotem, bo on nie lata.  i  to takie wielkie koty. To ssaki.  pomaga sobie  i zrywa  z .  to gad. On ma silny zgryz.

9. Synteza obrazka- koordynacja wzrokowo ruchowa.







VectorStock®

VectorStock.com/5941354

10. Dowolna zabawa ruchowa przy piosence „Idziemy do zoo”
<https://www.youtube.com/watch?v=rXz-hKkUvoM>

Dziękujemy :)